

**ASUHAN KEBIDANAN PADA BAYI BARU LAHIR (BBL)  
FISIOLOGIS 0-7 HARI DI WILAYAH KERJA PUSKESMAS  
KLATAK BANYUWANGI**

**LAPORAN TUGAS AKHIR**



**OLEH :**

**DINAR SEPTY WULANDARY**

**NIM : 2019.03.006**

**PROGRAM STUDI DIPLOMA III KEBIDANAN  
SEKOLAH TINGGI ILMU KESEHATAN BANYUWANGI**

**TAHUN 2022**

**ASUHAN KEBIDANAN PADA BAYI BARU LAHIR (BBL)  
FISIOLOGIS 0-7 HARI DI WILAYAH KERJA PUSKESMAS  
KLATAK BANYUWANGI**

**LAPORAN TUGAS AKHIR**

Disusun sebagai salah satu syarat menyelesaikan pendidikan Ahli Madya

Kebidanan Program Studi D III Kebidanan

Di STIKes Banyuwangi



Oleh :

**DINAR SEPTY WULANDARY**

**NIM : 2019.03.006**

**PROGRAM STUDI DIPLOMA III KEBIDANAN  
SEKOLAH TINGGI ILMU KESEHATAN BANYUWANGI**

**TAHUN 2022**

## SURAT PERNYATAAN

Yang bertanda tangan dibawah ini :

Nama : Dinar Septy Wulandary

NIM : 2019.03.006

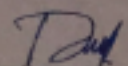
Tempat, Tanggal Lahir : Kota Baru, 05 september 1999

Institusi : STIKes Banyuwangi

Menyatakan bahwa Laporan Tugas Akhir yang berjudul "Asuhan Kebidanan Pada Bayi Baru Lahir (BBL) Fisiologis 0-7 hari di Wilayah Kerja Puskesmas Klatak Banyuwangi" adalah bukan hasil karya orang lain baik sebagian maupun keseluruhan, kecuali dalam bentuk kutipan yang telah disebutkan sumbernya. Demikian surat pernyataan ini saya buat dengan sebenar-benarnya dan apabila pernyataan ini tidak benar, saya bersedia mendapatkan sanksi.

Banyuwangi, .....


Yang Menyatakan

  
Dinar Septy Wulandary

NIM. 2019.03.006

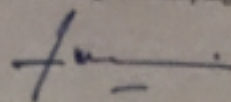
Mengetahui,

Pembimbing Utama



Miftahul Hakiki, S.ST., M.Kes.  
NIDN: 0702078803

Pembimbing Pendamping



Na. Moh. Al-Amin, S.Kep., M.Kes.  
NIDN: 0718048202

## LEMBAR PERSETUJUAN

Laporan Tugas Akhir :

Nama : Dinar Septy Wulandary

NIM : 2019.03.006


Judul : Asuhan Kebidanan Pada Bayi Baru Lahir (BBL) Fisiologis di  
Wilayah Kerja Puskesmas Klatak Banyuwangi

Telah Disetujui Untuk Dipertahankan Pada Ujian Laporan Tugas Akhir Pada  
Tanggal .....

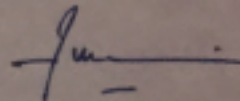
Oleh,

Pembimbing Utama

Pembimbing Pendamping



Miftahul Hakiki, S.ST., M.Kes.  
NIDN: 0702978803



Na. Moh. Al-Amin, S.Kep., M.Kes.  
NIDN: 0718048262

Mengetahui,

Ka. Prodi D-III Kebidanan

Sikeas Banyuwangi



Endah Supriatni, S.ST., M.Kes.  
NIDN: 0702978803

## LEMBAR PENGESAHAN

Laporan Tugas Akhir :

Nama : Dinar Septy Wulandary

NIM : 2019.03.006

Judul : Asuhan Kebidanan Pada Bayi Baru Lahir (BBL) Fisiologis di  
Wilayah Kerja Puskesmas Klatak Banyuwangi

Telah Dipertahankan di Depan Tim Penguji Ujian Laporan Tugas Akhir Program  
Studi D-III Kebidanan STIKes Banyuwangi pada tanggal .....

Mengesahkan,

### TIM PENGUJI

Ketua : Wahyu Fuji H., S.S.T., M.Kes.

Anggota I : Nurul Eko W., S.ST., M.Kes.

Anggota II : Ns. Moh. Al-Amin, S.kep., M.Kes.

### TANDA TANGAN



Mengotahui,

Ketua STIKes Banyuwangi

Dr. H. Sutandito  
No. IPN : 09071100003

**ABSTRAK**  
**ASUHAN KEBIDANAN PADA BAYI BARU LAHIR(BBL) FISILOGIS**  
**0-7 HARI DI WILAYAH KERJA PUSKESMAS KLATAK BANYUWANGI**

**Oleh : Dinar Septy Wulandary (2019.03.006)**

Bayi baru lahir fisiologis dengan umur kehamilan 37-42 minggu, lahir spontan, langsung menangis, tonus otot kuat, warna kulit kemerahan dan tidak ada cacat atau kelainan. Bayi baru lahir fisiologis akan mengalami komplikasi pada usia pertama kehidupannya diluar rahim, jika pengetahuan tentang perawatan bayi baru lahir tidak sesuai dengan asuhan kebidanan. Tujuan penelitian ini adalah untuk melakukan asuhan kebidanan pada bayi baru lahir fisiologis di Wilayah Kerja Puskesmas Klatak Banyuwangi 2022.

Penelitian ini ditunjukkan pada bayi usia 0-7 hari dengan menggunakan metode asuhan yang diberikan yaitu 7 langkah varney dimulai dari pengkajian data subjektif dan objektif, menentukan interpretasi data dasar, menentukanantisipasi masalah potensial, menentukan identifikasi kebutuhan segera, menyusun intervensi, melakukan implementasi dan mengevaluasi hasil dari rencana yang diberikan.

Hasil studi kasus yang didapatkan pada By. Ny. “J” NCB-SMK usia 2 jam dan By. Ny. “S” NCB-SMK usia 2 jam dalam keadaan normal, lahir langsung menangis, tonus otot kuat, warna kulit kemerahan dan tidak ada kecacatan, dari kedua kasus tersebut pada By. Ny. “J” dan By. Ny. “S” berjalan secara fisiologis tanpa disertai komplikasi atau penyulit lainnya, kedua klien telah dilakukan intervensi, dan implementasi sesuai dengan kebutuhan klien selanjutnya dilakukan evaluasi dengan hasil tidak terjadi komplikasi pada kedua klien selama asuhan diberikan.

Berdasarkan hasil asuhan yang dilakukan selama 2 minggu, asuhan yang sudah diberikan kepada kedua klien dinyatakan berhasil karena tidak didapatkan komplikasi atau masalah apapun. Diharapkan bagi bidan dapat lebih menerapkan asuhan kebidanan berkelanjutan penatalaksanaan bayi baru lahir (BBL) fisiologis secara SOP.

**Kata Kunci :** *Bayi Baru Lahir (BBL) Fisiologis*

## ABSTRACT

### MIDWIFERY CARE ON 0-7 DAYS PHYSIOLOGICAL NEWBORNS IN THE WORKING AREA OF PUSKESMAS KLATAK BANYUWANGI

By: Dinar Septy Wulandary (2019.03.006)

Physiological newborn is a baby who was born with gestational age of 37-42 weeks, was born spontaneously, cry immediately, has strong muscle tone, has reddish skin color and has no defects or abnormalities. Physiological newborn will experience complications in the first age of life outside the womb, if the mother's knowledge about newborn care is not in accordance with midwifery care. The purpose of this study was to provide midwifery care for physiological newborns in the working area of Puskesmas Klatak Banyuwangi in 2022.

This study was performed on newborns aged 0-7 days. The study used Varney's seven steps care method starting from assessing subjective and objective data, determining interpretation of basic data, determining anticipation of potential problems, determining the identification of immediate needs, preparing interventions, implementing and evaluating the result of the plan given.

The case study was performed on the newborns of Mrs. "J" and Mrs. "S" who were term infants born at gestational age and aged 2 hours old. They were born in normal condition, they were crying immediately after they were born, they had strong muscle tone, reddish skin color and no defects. From both cases, the newborns were born physiologically without any complications. Both clients had been given intervention, and the implementation based on the client's needs. After that, an evaluation was performed and showed there were no complications in both clients during the care provided.

Based on the results of the care that were carried out for 2 weeks, the care that had been given to both clients was declared successful because there were no complications or problems. Midwives should apply more sustainable midwifery care on the management of physiological newborns in accordance with SCP.

*Keywords:* Physiological Newborn



## KATA PENGANTAR

Puji syukur kehadiran Tuhan Yang Maha Esa, atas semua berkat Rahmat dan Bimbingannya sehingga penulis dapat menyelesaikan Laporan Tugas Akhir yang berjudul **“Asuhan Kebidanan Pada Bayi Baru Lahir (BBL) Fisiologis 0-7 Hari Di Wilayah Kerja Puskesmas Klatak Banyuwangi Tahun 2022”**, sebagai salah satu syarat menyelesaikan pendidikan Ahli Madya Kebidanan pada Program Studi DIII Kebidanan STIKes Banyuwangi.

Dalam hal ini, penulis banyak mendapatkan bantuan dari berbagai pihak, karena itu pada kesempatan kali ini penulis mengucapkan banyakterima kasih kepada:

1. Bapak DR. H. Soekardjo selaku ketua Sekolah Tinggi Ilmu Kesehatan Banyuwangi yang telah memberikan kesempatan menyusun Laporan Tugas Akhir.
2. Ibu Indah Kurniawati. SST, M.Kes, selaku ketua program studi D-III Kebidanan Sekolah Tinggi Ilmu Kesehatan Banyuwangi yang telah memberikan kesempatan menyusun Laporan Tugas Akhir.
3. Ibu Miftahul Hakiki. S.ST., M.Kes, selaku pembimbing utama yang telah memberikan bimbingan dan semangat yang tiada hentinya sehingga Laporan Tugas Akhir ini dapat terselesaikan.



4. Bapak Ns. Moh Al-Amin, S.Kep.M.Kes, selaku pembimbing pendamping yang telah memberikan bimbingan sehingga Laporan Tugas Akhir ini dapat terselesaikan.
5. Para dosen dan seluruh staf tata usaha di lingkungan STIKes Banyuwangi.
6. Laporan Tugas Akhir ini peneliti persembahkan terkhusus untuk kedua orang tua terutama Alm. Ibu tercinta yang telah membesarkan, mengasuh dan do'a restu yang tiada ternilai harganya demi kesuksesan studi yang peneliti laksanakan, semoga beliau diberikan tempat yang layak disisi Allah SWT.

Semoga Tuhan Yang Maha Esa memberikan balasan pahala atas segala amal baik yang telah diberikan dan semoga Laporan Tugas Akhir ini berguna bagi semua pihak yang memanfaatkannya.

**Banyuwangi, 26 Januari 2021**

**Penulis**

**(Dinar Septy Wulandary)**

**NIM : 2019.03.006**

## MOTTO

Sesungguhnya tidak ada orang yang hancur, tapi dia hanya sedang dibentuk dan waktunya kita berproses. I can do it.



## LEMBAR PERSEMBAHAN

Saya persembahkan Laporan Tugas Akhir ini kepada :

1. Terimakasih kepada Bapak Dr. H. Soekardjo selaku ketua STIKes Banyuwangi.
2. Ibu Indah Kurniawati, S.ST., M.Kes., selaku ketua program studi D-III Kebidanan STIKes yang telah memberikan kesempatan menyusun Laporan Tugas Akhir.
3. Ibu Miftahul Hakiki. S.ST., M.Kes., selaku pembimbing utama yang telah memberikan bimbingan sekaligus memberikan semangat tiada henti, sehingga Laporan Tugas Akhir ini dapat terselesaikan.
4. Bapak Ns. Moh Al-Amin, S.Kep. M.Kes., selaku pembimbing pendamping yang telah memberikan bimbingan sehingga Laporan Tugas Akhir ini dapat terselesaikan.
5. Terimakasih kepada orang tua terutama Alm. ibu tercinta yang telah membesarkan, mengasuh dan do'a restu yang tiada ternilai harganya demi kesuksesan studi yang peneliti laksanakan, semoga beliau diberikan tempat yang layak disisi Allah SWT.
6. Terimakasih kepada Fachrin Rosyidin, Nur Laily Fitria, Ning alda safira, dan Milla Indah Noerdiana yang selalu saya repotkan dalam berbagai hal dan memberikan dukungan ketika saya mulai merasa malas menyelesaikan Laporan Tugas Akhir.

7. Terimakasih kepada orang yang pernah meremehkan saya dalam hal apapun, berkat kalian saya menjadi lebih semangat dalam menyelesaikan Laporan Tugas Akhir ini.
8. Dan terimakasih kepada diri saya sendiri yang mampu dan bersemangat untuk menyelesaikan Laporan Tugas Akhir meskipun sempat ada kendala, dan alhamdulillah bisa terselesaikan.



## DAFTAR ISI

<b>COVER DEPAN .....</b>	<b>i</b>
<b>SURAT PERNYATAAN .....</b>	<b>ii</b>
<b>LEMBAR PERSETUJUAN .....</b>	<b>iii</b>
<b>LEMBAR PENGESAHAN .....</b>	<b>iv</b>
<b>ABSTRAK.....</b>	<b>v</b>
<b>KATA PENGANTAR .....</b>	<b>vii</b>
<b>MOTTO .....</b>	<b>viii</b>
<b>LEMBAR PERSEMBAHAN.....</b>	<b>ix</b>
<b>DAFTAR ISI .....</b>	<b>xi</b>
<b>DAFTAR SINGKATAN .....</b>	<b>xv</b>
<b>DAFTAR LAMBANG .....</b>	<b>xvi</b>
<b>DAFTAR TABEL .....</b>	<b>xvii</b>
<b>DAFTAR GAMBAR .....</b>	<b>xviii</b>
<b>DAFTAR BAGAN .....</b>	<b>xix</b>
<b>DAFTAR LAMPIRAN      <b>xx</b></b>	
<b>BAB 1 PENDAHULUAN .....</b>	<b>1</b>
1.1. Latar Belakang .....	1
1.2. Rumusan Masalah .....	4
1.3. Tujuan Penelitian .....	4
1.3.1. Tujuan Umum .....	4
1.3.2. Tujuan Khusus .....	4
1.4. Ruang Lingkup .....	5

1.4.1. Sasaran .....	5
1.4.2. Tempat .....	5
1.4.3. Waktu .....	5
1.5. Manfaat .....	5
1.5.1. Manfaat Teoritis .....	5
1.5.2. Manfaat Praktis .....	6

**BAB 2 TINJAUAN TEORI ..... 7**

2.1. Konsep Dasar Bayi Baru Lahir Normal .....	7
2.1.1. Pengertian Bayi Baru Lahir .....	7
2.1.2. Ciri - Ciri Bayi Lahir Normal .....	7
2.1.3. Tahapan Bayi Baru Lahir Normal .....	11
2.1.4. Dasar Asuhan Bayi Baru Lahir.....	13
2.1.5. Penilaian Bayi Baru Lahir .....	14
2.1.6. Penatalaksanaan Bayi Baru Lahir .....	24
2.1.7. Tanda Bahaya Bayi Baru Lahir .....	26
2.1.8. Pelayanan Kesehatan Neonatus 0-7 Hari .....	27
2.2. Konsep Manajemen Hellen Varney Bayi Baru Lahir .....	27
2.2.1. Pengkajian (Pengumpulan Data Dasar) .....	28
2.2.2. Interpretasi Data Dasar .....	37
2.2.3. Antisipasi Masalah Potensial .....	38
2.2.4. Identifikasi Kebutuhan Segera .....	38
2.2.5. Intervensi .....	39
2.2.6. Implementasi .....	42
2.2.7. Evaluasi .....	42

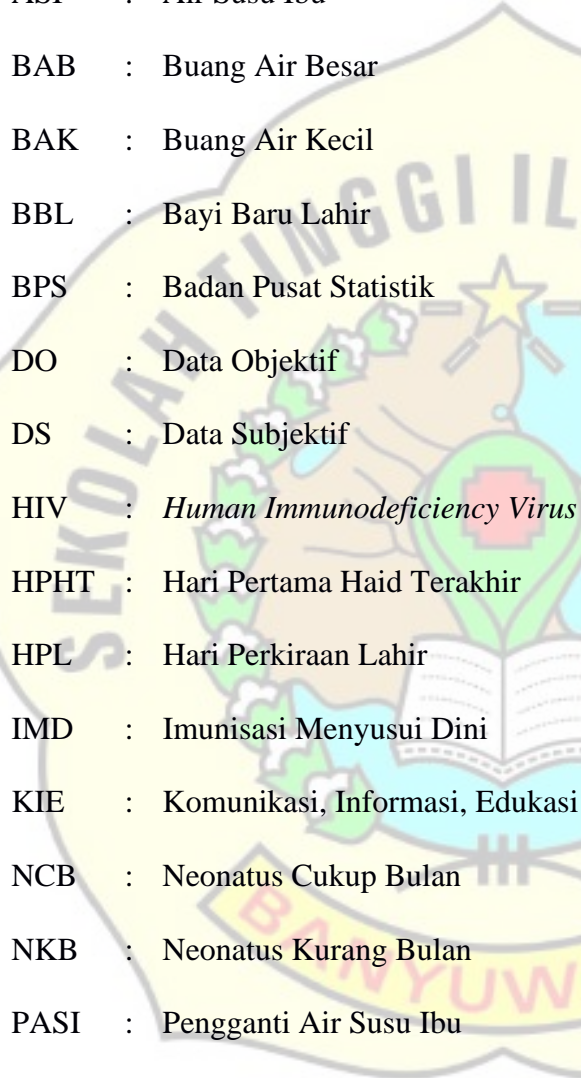
2.3. Kerangka Konsep Bayi Baru Lahir Normal .....	44
<b>BAB 3 TINJAUAN KASUS .....</b>	<b>45</b>
3.1. Pengkajian .....	45
3.2. Interpretasi Data Dasar .....	58
3.3. Mengidentifikasi Diagnosa Masalah Potensial .....	60
3.4. Mengidentifikasi Kebutuhan Segera .....	60
3.5. Intervensi .....	61
3.6. Implementasi .....	66
3.7. Evaluasi .....	67
<b>BAB 4 PEMBAHASAN .....</b>	<b>85</b>
4.1. Pengkajian .....	85
4.1.1. Data Subjektif .....	85
4.1.2. Data Objektif .....	87
4.2. Interpretasi Data Dasar .....	89
4.3. Antisipasi Masalah Potensial .....	91
4.4. Identifikasi Kebutuhan Segera .....	91
4.5. Intervensi .....	92
4.6. Implementasi .....	93
4.7. Evaluasi .....	94
<b>BAB 5 PENUTUP .....</b>	<b>96</b>
5.1. Kesimpulan .....	96
5.1.1. Pengkajian .....	96
5.1.2. Interpretasi .....	96
5.1.3. Antisipasi Masalah Potensial .....	96

5.1.4. Identifikasi Kebutuhan Segera .....	96
5.1.5. Intervensi .....	97
5.1.6. Implementasi .....	97
5.1.7. Evaluasi .....	97
5.2. Saran .....	97
<b>DAFTAR PUSTAKA .....</b>	<b>99</b>
<b>LAMPIRAN .....</b>	<b>100</b>





## DAFTAR SINGKATAN



The logo of Sekolah Tinggi Ilmu Kesehatan Banyuwangi is a shield-shaped emblem. It features a central figure of a person holding a book, with a star above their head. The shield is surrounded by a laurel wreath. The text 'SEKOLAH TINGGI ILMU KESEHATAN' is written along the top edge of the shield, and 'BANYUWANGI' is written along the bottom edge. The background of the shield is light blue and green.

AKB	: Angka Kematian Bayi
ANC	: Antenatal Care
ASI	: Air Susu Ibu
BAB	: Buang Air Besar
BAK	: Buang Air Kecil
BBL	: Bayi Baru Lahir
BPS	: Badan Pusat Statistik
DO	: Data Objektif
DS	: Data Subjektif
HIV	: <i>Human Immunodeficiency Virus</i>
HPHT	: Hari Pertama Haid Terakhir
HPL	: Hari Perkiraan Lahir
IMD	: Imunisasi Menyusui Dini
KIE	: Komunikasi, Informasi, Edukasi
NCB	: Neonatus Cukup Bulan
NKB	: Neonatus Kurang Bulan
PASI	: Pengganti Air Susu Ibu
RR	: Respirasi
SMK	: Sesuai Masa Kehamilan
UK	: Usia Kehamilan
WHO	: <i>Health World Organization</i>

## DAFTAR LAMBANG

- < : Kurang dari
- > : Lebih dari
- ≦ : Kurang dari sama dengan
- ≧ : Lebih dari sama dengan
- : Penghubung
- × : Dikalikan
- = : Sama dengan
- ( : Buka kurung
- ) : Tutup kurung
- , : Koma
- . : Titik



## DAFTAR TABEL

**Tabel 2.1.** Tabel Skala Pengamatan APGAR Score ..... 14

**Tabel 2.2.** Penanganan Bayi Baru Lahir Berdasarkan APGAR Score ..... 15



## DAFTAR GAMBAR

<b>Gambar 2.1.</b> Ballard Score Maturitas Fisik .....	16
<b>Gambar 2.2.</b> Ballard Score Maturitas Neuromuskuler .....	21



## DAFTAR BAGAN

**Bagan 2.3.** Kerangka Konseptual Asuhan Kebidanan pada Bayi Baru Lahir

Normal ..... 44



## DAFTAR LAMPIRAN

- Lampiran 1 Matriks Jadwal Pelaksanaan Laporan Tugas Akhir**
- Lampiran 2 Lembar Persetujuan Pengajuan Judul Proposal**
- Lampiran 3 Surat Permohonan Data Awal Dari PPPM Stikes Banyuwangi**
- Lampiran 4 Surat Balasan dari Puskesmas Klatak Banyuwangi**
- Lampiran 5 Surat Pernyataan Pembimbing**
- Lampiran 6 Lembar Konsultasi Pembimbing**
- Lampiran 7 Lembar Revisi Ujian Laporan Tugas Akhir**
- Lampiran 8 Lembar Permohonan Menjadi Responden**
- Lampiran 9 Lembar Persetujuan Responden**

